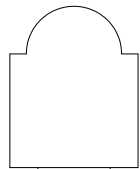


PODŁĄCZENIE URZĄDZEŃ ZEWNĘTRZNYCH DO NAPĘDU BIGTOR SOLO

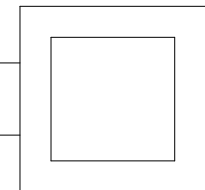
LAMPA 24V
MAX 15W



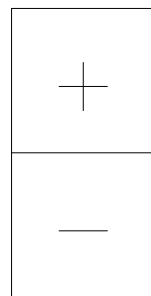
LISTWA ZACISKKOWA SOLO



PRZYCISK
NAŚCIENNY



FOTONADAJNIK



FOTOODBIORNIK

